

Teil 2

Tipps und Anleitungen

zu Aufgabe 1:

- **Schaufel**

Name	Zutaten	Eingabe » Ausgabe
Schaufel	Holzbretter, Bruchstein, Eisenbarren, Diamant oder Goldbarren + Stock	

zu Aufgabe 3:

- **Holztreppe**

Name	Zutaten	Eingabe » Ausgabe
Holztreppe	Holzbretter	

Mit Treppenstufen könnt ihr sehr einfach Dachschrägen bauen.

- **Holztür**

Name	Zutaten	Eingabe » Ausgabe
Holztür	Holzbretter	

Nehmt eure gebaute Tür in die Hand und platziert sie seitlich an einem Block.

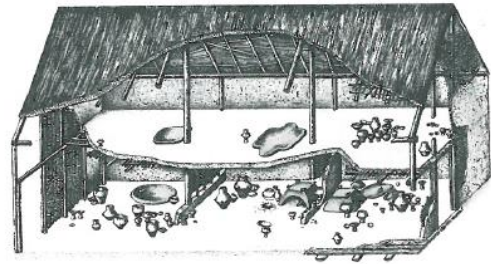


- **Zaun**

Name	Zutaten	Eingabe » Ausgabe
Zaun	Holzbretter + Stock	

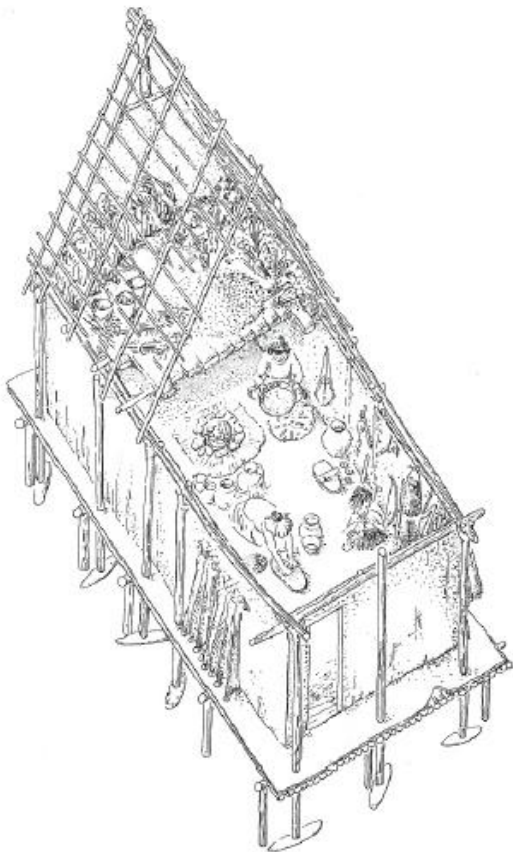
Mit den Zäunen könnt ihr sehr einfach Pfosten bauen. Platziert dazu einen Zaunpfahl und setzt einen weiteren auf den ersten. Verwendet die Pfosten als Stützpfosten in eurem Langhaus und für euer Pfahlbauhaus als Pfosten im Wasser.

- Maße Langhaus: ca. 9 Blöcke breit und 17 Blöcke lang
- Maße Pfahlbauhaus: ca. 9 Blöcke breit und 11 Blöcke lang

Langhäuser



Pfahlbauhäuser



Bauvorschlag für ein Langhaus



Bauvorschlag für ein Pfahlbauhaus



zu Aufgabe 4:

- Hacke

Name	Zutaten	Eingabe » Ausgabe
Hacke	Holzbretter, Bruchstein, Eisenbarren, Diamant oder Goldbarren + Stock	

Um einen Ackerboden zu erhalten, müsst ihr mit der Hacke einen Rechtsklick auf einen Erdblock machen. Setzt einen Weizensamen mit einem Rechtsklick auf den beackerten Boden und wartet bis er gewachsen ist. Mit einem Linksklick könnt ihr den fertigen Weizen ernten. Erntet ihr zu früh erhalten ihr nur einen Samen aber kein Weizen.

Wenn sich der beackerte Boden außerhalb von einer Entfernung von 4 Blöcken zum Wasser befindet bleibt er trocken und es wächst kein Weizen.

- Brot

Name	Zutaten	Eingabe » Ausgabe
Brot	Weizen	

zu Aufgabe 5:

- Zauntor

Name	Zutaten	Eingabe » Ausgabe
Zauntor	Holzbretter + Stock	

Mit einem Rechtsklick könnt ihr das Tor öffnen. Platzieren könnt ihr das Tor, genau wie den Zaun, mit einem Rechtsklick.

zu Aufgabe 6:

Mit einem Rechtsklick könnt ihr eure Tiere füttern.

zu Aufgabe 7:

- Grabt euch nicht senkrecht in den Boden oder senkrecht nach oben, da die Gefahr groß ist, dabei in eine Höhle zu fallen.
- Eisenerz könnt ihr nur mit einer Steinspitzhacke abbauen.
- Platziert den Eisenerzblock in den oberen Platz in euren Ofen. Ist der Brennvorgang abgeschlossen, erhaltet ihr einen Eisenbarren.